


# Hirten und Engel

Lukas 2,8-20,  
die Bibel




Und es waren Hirten in derselben Gegend auf dem Felde bei den Hürden, die hüteten des Nachts ihre Herde. Und siehe, des Herrn Engel trat zu ihnen, und die Klarheit des Herrn leuchtete um sie; und sie fürchteten sich sehr. Und der Engel sprach zu ihnen: Fürchtet euch nicht! Siehe, ich verkündige euch große Freude, die allem Volk widerfahren wird; denn euch ist heute der Heiland geboren, welcher ist Christus, der Herr, in der Stadt Davids. Und das habt zum Zeichen: ihr werdet finden das Kind in Windeln gewickelt und in einer Krippe liegen. Und alsbald war da bei dem Engel die Menge der himmlischen Heerscharen, die lobten Gott und sprachen: Ehre sei Gott in der Höhe und Friede auf Erden bei den Menschen seines Wohlgefallens. Und da die Engel von ihnen gen Himmel fuhren, sprachen die Hirten untereinander: Lasst uns nun gehen gen Bethlehem und die Geschichte sehen, die da geschehen ist, die uns der Herr kundgetan hat. Und sie kamen eilend und fanden beide, Maria und Joseph, dazu das Kind in der Krippe liegen. Da sie es aber gesehen hatten, breiteten sie das Wort aus, welches zu ihnen von diesem Kinde gesagt war. Und alle, vor die es kam, wunderten sich der Rede, die ihnen die Hirten gesagt hatten. Maria aber behielt alle diese Worte und bewegte sie in ihrem Herzen. Und die Hirten kehrten wieder um, indem sie Gott verherrlichten und lobten über alles, was sie gehört und gesehen hatten, so wie es ihnen gesagt worden war.

# Hirten und Engel



Und es waren Hirten in derselben Gegend auf dem Felde bei den Hürden, die hüteten des Nachts ihre Herde. Und siehe, des Herrn Engel trat zu ihnen, und die Klarheit des Herrn leuchtete um sie; und sie fürchteten sich sehr. Und der Engel sprach zu ihnen: Fürchtet euch nicht! Siehe, ich verkündige euch große Freude, die allem Volk widerfahren wird; denn euch ist heute der Heiland geboren, welcher ist Christus, der Herr, in der Stadt Davids. Und das habt zum Zeichen: ihr werdet finden das Kind in Windeln gewickelt und in einer Krippe liegen. Und alsbald war da bei dem Engel die Menge der himmlischen Heerscharen, die lobten Gott und sprachen: Ehre sei Gott in der Höhe und Friede auf Erden bei den Menschen seines Wohlgefallens. Und da die Engel von ihnen gen Himmel fuhren, sprachen die Hirten untereinander: Lasst uns nun gehen gen Bethlehem und die Geschichte sehen, die da geschehen ist, die uns der Herr kundgetan hat. Und sie kamen eilend und fanden beide, Maria und Joseph, dazu das Kind in der Krippe liegen. Da sie es aber gesehen hatten, breiteten sie das Wort aus, welches zu ihnen von diesem Kinde gesagt war. Und alle, vor die es kam, wunderten sich der Rede, die ihnen die Hirten gesagt hatten. Maria aber behielt alle diese Worte und bewegte sie in ihrem Herzen. Und die Hirten kehrten wieder um, indem sie Gott verherrlichten und lobten über alles, was sie gehört und gesehen hatten, so wie es ihnen gesagt worden war. (Die Bibel: Lukas 2,8-20)




Und da die Engel von ihnen gen Himmel führen, sprachen die Hirten untereinander: Lasst uns nun gehen gen Bethlehem und die Geschichte sehen, die da geschehen ist, die uns der Herr kundgetan hat. Und sie kamen eilend und fanden beide, Maria und Joseph, dazu das Kind in der Krippe liegen. Da sie es aber gesehen hätten, breiteten sie das Wort aus, welches zu ihnen von diesem Kinde gesagt war. Und alle, vor die es kam, wunderten sich der Rede, die ihnen die Hirten gesagt hatten. Maria aber behielt alle diese Worte und bewegte sie in ihrem Herzen. Und die Hirten kehrten wieder um, indem sie Gott verherrlichten und lobten über alles, was sie gehört und gesehen hatten, so wie es ihnen gesagt worden war.

(Die Bibel: Lukas 2,15-20)



By christlicheperlen.de



[Das obere Bild puzzeln.](#)

Wer möchte, kann auch selbst mit Wasserfarben und Schutzkittel + Malunterlage eine weihnachtliche Szene stempeln. Die Weihnachtsergebnisse kann man im Artikel [„Die Weihnachtsgeschichte der Bibel drucken“](#) auf Christliche Perlen nachlesen.

Schnell gemacht und für kleine Stellflächen geeignet ist eine Erdnusskrippe. Die Gesichter werden mit einer spitzen Nagelschere ausgeschnitten (nicht geeignet für kleinere Kinder!) Die Figuren und die künstliche Tanne werden mit Heißklebe angebracht. Verbrennungsgefahr! Bitte nur durch erwachsene Personen! Über alles wird feines Heu gestreut. Schon fertig!



Erdnusskrippe mit Heißkleber, künstlicher Tanne und Heu auf einem Stein basteln zur Bibel: Lukas 2,1-7 (By christlicheperlen.de)



Den Engel aus einem A5-Liederblatt machen: Das Blatt längs (nicht quer) vor sich legen und in ca 1 cm Abständen zur Ziehharmonika falten. Mit feinem Schmuckdraht die Ziehharmonika so umwickeln, dass ungefähr zwei Drittel für den Körper und ein Drittel für die Flügel aufgeteilt werden. Den Draht so weit entfernt von der Wickelstelle abschneiden, dass man noch eine Perle und eine Scheibe damit auffädeln kann und dann noch Draht genug hat, um den Engel irgendwo aufzuhängen. Die Flügel entstehen, wenn man in der Mitte der kürzeren Ziehharmonikaseite einen Schnitt bis zum gewickelten Schmuckdraht macht. In der Mitte zwischen den Flügeln lassen sich nun eine Perle als Kopf und ein Plättchen als Heiligenschein auffädeln. Wer möchte, schneidet noch ein Muster in das Engelsgewand.



Den Bethlehemstern gießt man mit Beton, z. B. Fließestrich aus dem Baumarkt nach der Mischanleitung auf dem Beutel. Am besten im Freien, da das Anrühren eine staubige Angelegenheit ist. Es gibt allerlei dekorative Formen speziell für diesen Zweck zu kaufen. Man kann jedoch auch selbst welche aus Pappe oder Styropor basteln oder Plastikgefäße wie Sandförmchen verwenden. Metallgefäße sind häufig nicht geeignet. Die Masse ist nach einem Tag so weit getrocknet, dass sie aus der Form geholt werden kann. Dann muss sie noch einige Tage aushärten. Unebenheiten werden mittels Schmirgelpapier oder Feile beseitigt. Falls gewünscht, die Schätze noch mit Acrylfarben bemalen. Auch eine tolle Geschenkidee!



[Das obere Bild puzzeln.](#)

Hier ist der Kreativität keine Grenze gesetzt: Eine schöne Krippe oder Szene [der biblischen Weihnachtsgeschichte](#) aus Spielsteinen selbst bauen.

Knetfiguren trocknen mit der Zeit an der Luft und bleiben so haltbar. Eine schöne Beschäftigung in der Vorweihnachtszeit.





# Weihnachts - Kartenspiel



Das Spiel für jedes Kind auf Papppe kopieren. Die Kinder schneiden ihre Karten gemeinsam aus. Sämtliche Karten von allen Kindern werden nun auf einen Haufen gelegt und gemischt. Dann werden sie verdeckt wieder ausgeteilt. Jedes Kind erhält dabei erneut 9 Karten, die es so gut wie möglich auf der Hand ordnet. Sind alle bereit, gibt jedes Kind eine Karte an seinen rechten Nachbarn und erhält etwa zeitgleich eine vom linken. Wer zuerst seine Bibelstelle komplett hat, darf sie vorlesen.

Siehe, ich verkündige	euch große Freude,	die allem Volk
widerfahren wird;	denn euch ist heute	der Heiland geboren,
welcher ist Christus,	der Herr, in der	Stadt Davids.
		Die Bibel: Lukas 2,10b-11

Weitere Anregungen zu Weihnachten auf [christlicheperlen.de](http://christlicheperlen.de)



Das Kartenspiel mit der Weihnachtsbibelstelle zu [Lukas 2,10b-11](#) für jedes Kind auf Pappe kopieren. Die Kinder schneiden ihre Karten gemeinsam aus. Sämtliche Karten von allen Kindern werden nun auf einen Haufen gelegt und gemischt. Dann werden sie verdeckt wieder ausgeteilt. Jedes Kind erhält dabei erneut 9 Karten, die es so gut wie möglich auf der Hand ordnet. Sind alle bereit, gibt jedes Kind eine Karte an seinen rechten Nachbarn und erhält etwa zeitgleich eine vom linken. Wer zuerst seine Bibelstelle komplett hat, darf sie vorlesen.



Auch eine schöne Aktion: Geschenktüten für Obdachlose oder einsame Menschen packen und ausliefern.



Einen persönlichen Weihnachtsbrief schreiben, vielleicht mit einem christliche Flyer und kleinen Aufmerksamkeiten (keine Lebensmittel) versehen und wetterfest in Folie verpackt an einen Zaun oder am Wanderweg an einen Baum hängen. Wer den Brief wohl öffnet?

Alle Artikel über [Bastelanregungen zu Weihnachten](#), [Adventskalender](#), [Ausmalbilder zu Weihnachten](#) oder über [Weihnachten](#) untereinander.

Alle [Artikel zu Weihnachtskarten und Bildern](#).

Alle [Artikel zu Weihnachtstexten \(Geschichten, Gedichte etc.\)](#).

Alle [Artikel zu Weihnachtsfilmen](#).

Alle [Artikel zu Weihnachtsliedern](#).

Alle [Artikel zu Weihnachtsrollenspielen](#).

Alle [Artikel zu Weihnachtsquizen](#).

Aus dem Web: [Tipps zum Betongießen](#).