

ANREGUNGEN ZU ERNTEDANK

Neue kreative Anregungen zu Erntedank, geeignet auch für einen Stationenlauf. Die Vervielfältigung ist für nicht kommerzielle Zwecke gerne gestattet (ebenso auszugsweise). Viel Freude damit.



ANLEITUNGEN UND VORLAGEN

FOLGEN AUF DEN KOMMENDEN SEITEN:



KARTE ZU
ERNTEDANK
BASTELN
Vorlage
zum
Ausdrucken
und
Anleitung
für die
Karte mit
Eisstielen
auf
christlicheperlen.de

Für die Karte mit der Gemüsebox braucht man:

Gelbe Pappe A5

Einen Ausdruck der Erntedanketiketten weiter unten

Bunte Papierschnipsel

Eisstiele aus Holz (Bastelabteilung), Gartenschere zum Kürzen (bitte nur Erwachsene!)

Schere, Buntstifte, Klebstoff, Klebeunterlage

Anleitung für die Karte mit der Gemüsebox:

Die gelbe A5 Pappe mittig falten. Aus der Etikettenvorlage für Erntedank je einen Segenswunsch, einen Bibelvers, einen Schmetterling und eine Biene ausschneiden. Schmetterling und Biene gelb anmalen. Aus den bunten Papierschnipseln Gemüse und Früchte ausschneiden (Freestyle). Alles Hübsch auf der Karte anordnen, probierhalber auch schon einmal die Eisstiele. Abschließend alles gut festkleben. Diese Karte ist bestimmt das Richtige für einen besonderen Menschen. Die restlichen Etiketten eignen sich z. B. als Geschenkanhänger oder Tischdeko. Kleinere Etiketten gibt es [noch hier am Ende](#).



Für die Karte mit der Apfeltüte braucht man:

Rote Pappe A5
 Einen Ausdruck der Erntedanketiketten weiter unten
 Papierschnipsel in Grün – und Brauntönen
 Packpapier und Paketkordel
 Schere, Buntstifte, Klebstoff, Klebeunterlage

Anleitung für die Karte mit der Apfeltüte:

Die rote A5 Pappe mittig falten. Aus der Etikettenvorlage für Erntedank je einen Segenswunsch, einen Bibelvers, einen Schmetterling und eine Biene ausschneiden. Schmetterling und Biene ausmalen. Aus Packpapier eine Tüte für die Karte formen und mit Paketkordel umbinden. Aus den farbigen Papierschnipseln Äpfel, Stiele und Blätter ausschneiden (Freestyle). Alles Hübsch auf der Karte anordnen und festkleben. Diese Karte ist ein schöner Gruß für einen besonderen Menschen und erinnert daran, Gott auch öfter Danke zu sagen. Die restlichen Etiketten eignen sich z. B. als Geschenkanhänger oder Tischdeko. Kleinere Etiketten gibt es [noch hier am Ende](#).

Ettiketten zu Erntedank

By Christlicheperlen.de

Auf weißes o. helles farbiges Papier drucken. Ausschneiden und auf kleine Giveaways kleben bzw. daran hängen oder auf dem gedeckten Tisch verteilen.

GOTTES
SEGEN ZU
ERNTEDANK!

Danket dem Herrn,
denn er ist
freundlich, und
seine Güte währet
ewiglich.

Die Bibel:
1. Chronik 16,34

GOTTES
SEGEN ZU
ERNTEDANK!

Danket dem Herrn,
denn er ist
freundlich, und
seine Güte währet
ewiglich.

Die Bibel:
1. Chronik 16,34

GOTTES
SEGEN ZU
ERNTEDANK!

Danket dem Herrn,
denn er ist
freundlich, und
seine Güte währet
ewiglich.

Die Bibel:
1. Chronik 16,34

GOTTES
SEGEN ZU
ERNTEDANK!

Danket dem Herrn,
denn er ist
freundlich, und
seine Güte währet
ewiglich.

Die Bibel:
1. Chronik 16,34

GOTTES
SEGEN ZU
ERNTEDANK!

Danket dem Herrn,
denn er ist
freundlich, und
seine Güte währet
ewiglich.

Die Bibel:
1. Chronik 16,34

GOTTES
SEGEN ZU
ERNTEDANK!

Danket dem Herrn,
denn er ist
freundlich, und
seine Güte währet
ewiglich.

Die Bibel:
1. Chronik 16,34

GOTTES
SEGEN ZU
ERNTEDANK!

Danket dem Herrn,
denn er ist
freundlich, und
seine Güte währet
ewiglich.

Die Bibel:
1. Chronik 16,34

GOTTES
SEGEN ZU
ERNTEDANK!

Danket dem Herrn,
denn er ist
freundlich, und
seine Güte währet
ewiglich.

Die Bibel:
1. Chronik 16,34

GOTTES
SEGEN ZU
ERNTEDANK!


Danket dem Herrn,
denn er ist
freundlich, und
seine Güte währet
ewiglich.

Die Bibel:
1. Chronik 16,34

GOTTES
SEGEN ZU
ERNTEDANK!

Danket dem Herrn,
denn er ist
freundlich, und
seine Güte währet
ewiglich.

Die Bibel:
1. Chronik 16,34



ERDNUSSBOXEN ZU ERNTEDANK



AUS KLOROLLEN

BASTELEN



VORLAGE

FÜR VORDER-

UND RÜCKSEITEN

SOWIE ANLEITUNG AUF

CHRISTLICHEPERLEN.DE

Für die Erdnussbox braucht man:

Toilettenpapierrollen

Einen Ausdruck der Erntedanketiketten weiter oben in dieser PDF

Packpapier und Geschenkpapier

Schere, Buntstifte, Klebstoff, Klebeunterlage

Erdnüsse zum Befüllen

Anleitung für die Erdnussbox:


Die Toilettenpapierrolle mit Packpapier oder Geschenkpapier ordentlich umkleben. Knicke die Rolle an den beiden Enden zum Verschließen jeweils oben und unten einmal um, so dass sie etwas überlappen. Aus der Etikettenvorlage für Erntedank je einen Segenswunsch, einen Bibelvers, einen Schmetterling und eine Biene ausschneiden. Schmetterling und Biene gelb anmalen. Vorne auf der Rolle einen Segenswunsch und die Biene anordnen und festkleben. Auf die Rückseite der Rolle kommen Bibelvers sowie Schmetterling. Die Rolle mit Erdnüssen befüllen und als kleine Aufmerksamkeit verschenken oder auf die Teller des gedeckten Erntedanktisches legen. Die restlichen Etiketten eignen sich z. B. als Geschenkanhänger, Kartenschmuck oder Tischdeko. Kleinere Etiketten gibt es [noch hier am Ende](#).

Dekoriere eine Dose zum Samensammeln! Bemale oder beklebe eine Dose, in der Du getrocknete Samen aus der Küche sammelst, die Du beim Spaziergang am Wegesrand oder auf einer öden Waldlichtung auswerfen kannst. Die Natur wird damit schon fertig. So können die Passanten sich vielleicht irgendwann an den Früchten erfreuen.
 Oder säe Kressesamen in einen kleinen Topf mit Erde. Das Gießen nicht vergessen!

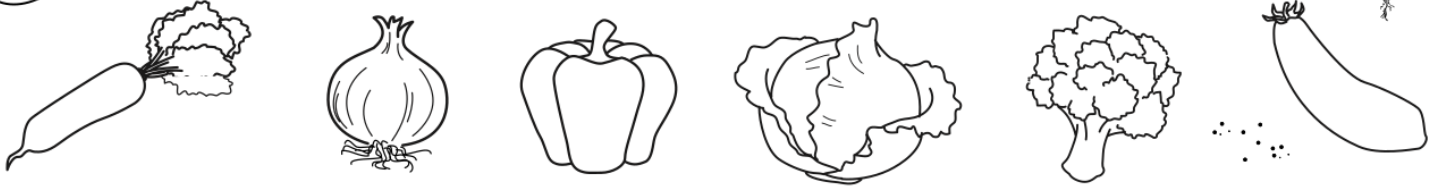


Wer Bügelperlen und runde Platten dazu mit mindestens 8,5 cm Durchmesser hat, kann grüne oder rote Äpfel als Untersetzer oder Insektenschutz für Gläser machen. Bitte an das Loch in der Mitte für den Strohhalm denken. Anschließend vorsichtig mit Backpapier bedecken und so lange darüber bügeln, bis die Perlen aneinander haften bleiben.





Tischgebet / Erntedankgebet 



Gott, durch den wir sind und leben,

 Dir sei herzlich Preis und Dank, 


christlicheperlen.de


dass Du uns auch jetzt gegeben,

was wir brauchen, Speis' und Trank.

 Lass uns ferner Gut's gescheh'n, 

 uns auf Deinen Wegen geh'n. 





Tischgebet / Erntedankgebet

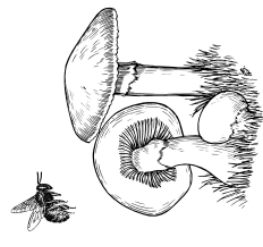
Gott, durch den wir sind und leben,



Dir sei herzlich Preis und Dank,
dass Du uns auch jetzt gegeben,
was wir brauchen, Speis' und Trank.



Lass uns ferner Gut's gescheh'n,
uns auf Deinen Wegen geh'n.




By christlicheperlen.de



Traktorenmalwettbewerb – dem Gewinner winkt eine Tüte Kartoffelchips! Bei der Gelegenheit kann jeder Teilnehmer auch gleich ein Gebet für die Bauern einlegen.



SCHREIBE JESUS EINEN DANKEBRIEF



A series of horizontal lines for writing, consisting of 20 lines spaced evenly down the page.

ZEICHNE AUF, WOFÜR DU JESUS



DANKBAR BIST:



Zu jedem Erntedankevent gehört natürlich auch ein leckerer Snack. Ob ein gesunder Gemüsedip, Popcorn, Häppchen oder diese coolen Bauern – und Ernteminipizzen – natürlich alles nur mit einem entsprechenden Dank an Gott. Es ist nicht selbstverständlich, dass wir so viele gute Gaben haben dürfen. Möge er auch die armen Menschen dieser Welt versorgen.



Alle [Artikel über Erntedank](#), [Erntedankbasteln](#) oder [Ausmalbilder zu Erntedank](#) untereinander.