

# Weihnachten Bastelideen

Neue Bastelideen zu Weihnachten zur Vervielfältigung für nicht kommerzielle Zwecke.

## Inhaltsverzeichnis

*Seite 1* Inhaltsverzeichnis

*Seite 2* Krippe zum Drucken auf weiße / helle farbige Pappe + Minikärtchen und [Lukas 2,1-7](#). Das Krippenmotiv gibt es noch [hier als Schachtelvorlage](#), [hier als Druckkarte](#) und [hier als Adventskalender](#).

*Seite 3* Ausmalbild Hirten an der Krippe

*Seite 4* Ausmalbild Engel und Hirten

*Seite 5* Krippenfiguren zum Drucken auf Pappe Teil 1 von 2. Für ein Theater o. als Deko. Ohne Standfläche auch als Türschmuck geeignet. Für Baumschmuck: auf der Rückseite mit Klebefilm und Kordel eine Schlaufe zum Aufhängen anbringen.

*Seite 6* Krippenfiguren zum Drucken auf Pappe Teil 2 von 2 (Stall) und [Lukas 2,8-20](#)

*Seite 7* Silhouetten (Gegebenenfalls auf weiße oder helle farbige Pappe drucken) Für ein Schattentheater, Teelichtglas, Mobile, als Fensterschmuck, gelocht als Geschenkanhänger oder an Kordel geklebt als Girlande... Andere Silhouetten zu Weihnachten von Christliche Perlen [findet man hier](#).

*Seite 8* Schlichtes Puzzle Hirten an der Krippe

*Seite 9* Schlichtes Puzzle Engel und Hirten

*Seite 10* Schachtel Hirten an der Krippe zum Drucken auf weiße oder helle farbige Pappe

*Seite 11* Schachtel Engel und Hirten zum Drucken auf weiße oder helle farbige Pappe. [Alle Schachtelartikel zu Weihnachten untereinander](#).

*Seite 12* Weihnachtsstern aus Wäscheklammern und Obstkrippe

*Seite 13* Krippe aus Toilettenpapierrollen Freestyle

*Seite 14* Baumschmuck aus Toilettenpapierrollen




*Seite 15* Fingerpuppen aus Filz Freestyle

Alle Artikel über [Bastelanregungen zu Weihnachten](#), [Adventskalender](#), [Ausmalbilder zu Weihnachten](#) oder über [Weihnachten](#) untereinander.

Und nun nachfolgend die Vorlagen:

# Krippe zum Drucken auf dünne Pappe


Figuren mit oder ohne Standfläche für ein Theater oder als Deko.



Mehr auf  
christlicheperlen.de

Aufgepasst? Wer sollte alles eingeschrieben werden? Der wievielte Sohn Marias ist Jesus?


Minikärtchen zum Ausschneiden und Falten:



## Die Geburt Jesu

Es geschah aber in jenen Tagen, dass eine Verordnung vom Kaiser Augustus ausging, den ganzen Erdkreis einzuschreiben. Die Einschreibung selbst geschah erst, als Kyrenius Landpfleger von Syrien war. Und alle gingen hin, um sich einschreiben zu lassen, ein jeder in seine eigene Stadt. Es ging aber auch Joseph von Galiläa, aus der Stadt Nazareth, hinauf nach Judäa, in Davids Stadt, welche Bethlehem heißt, weil er aus dem Hause und Geschlecht Davids war, um sich einschreiben zu lassen mit Maria, seinem verlobten Weibe, welche schwanger war. Und es geschah, als sie daselbst waren, wurden ihre Tage erfüllt, dass sie gebären sollte; und sie gebar ihren erstgeborenen Sohn und wickelte ihn in Windeln und legte ihn in eine Krippe, weil in der Herberge kein Raum für sie war.



Die Bibel: Lukas 2,1-7







Alternativ Schaschlikstäbchen / Eisstiele statt Standfläche:

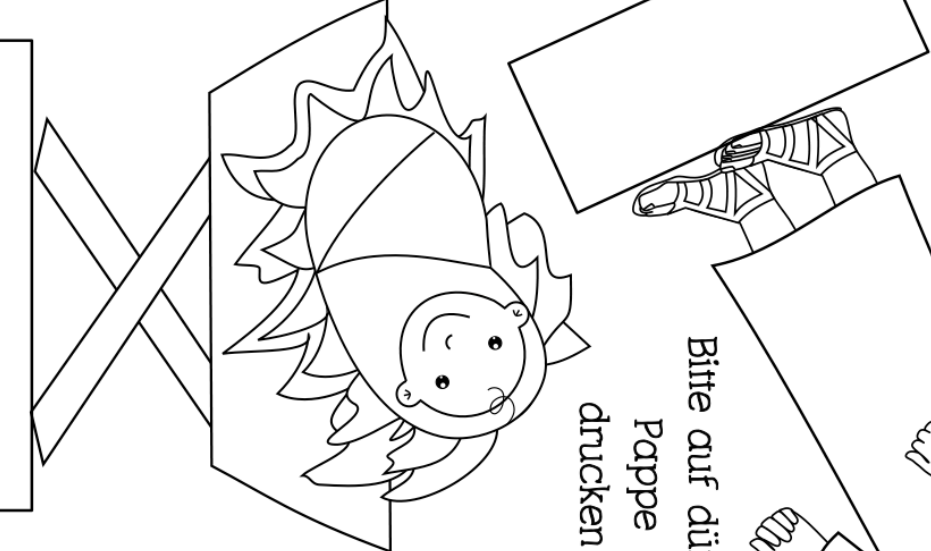
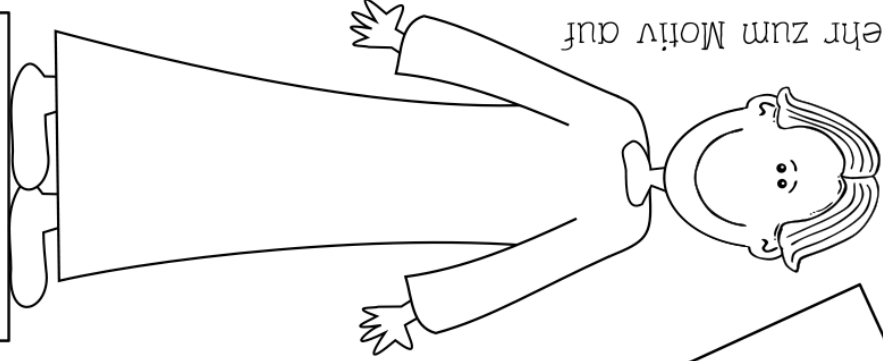


Krippe  
Teil 1 von 2




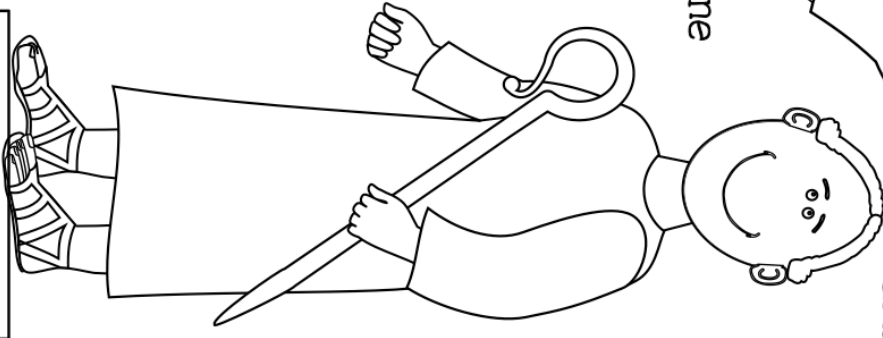
Figuren für ein Theater o. als  
Deko. Ohne Standfläche auch  
als Türschmuck  
geeignet. Für  
Baumschmuck: auf  
der Rückseite mit  
Klebefilm eine  
Schlaufe zum Aufhängen  
anbringen.

Zur Bibel: Lukas 2,1-20

Mehr zum Motiv auf  
christlicheperlen.de



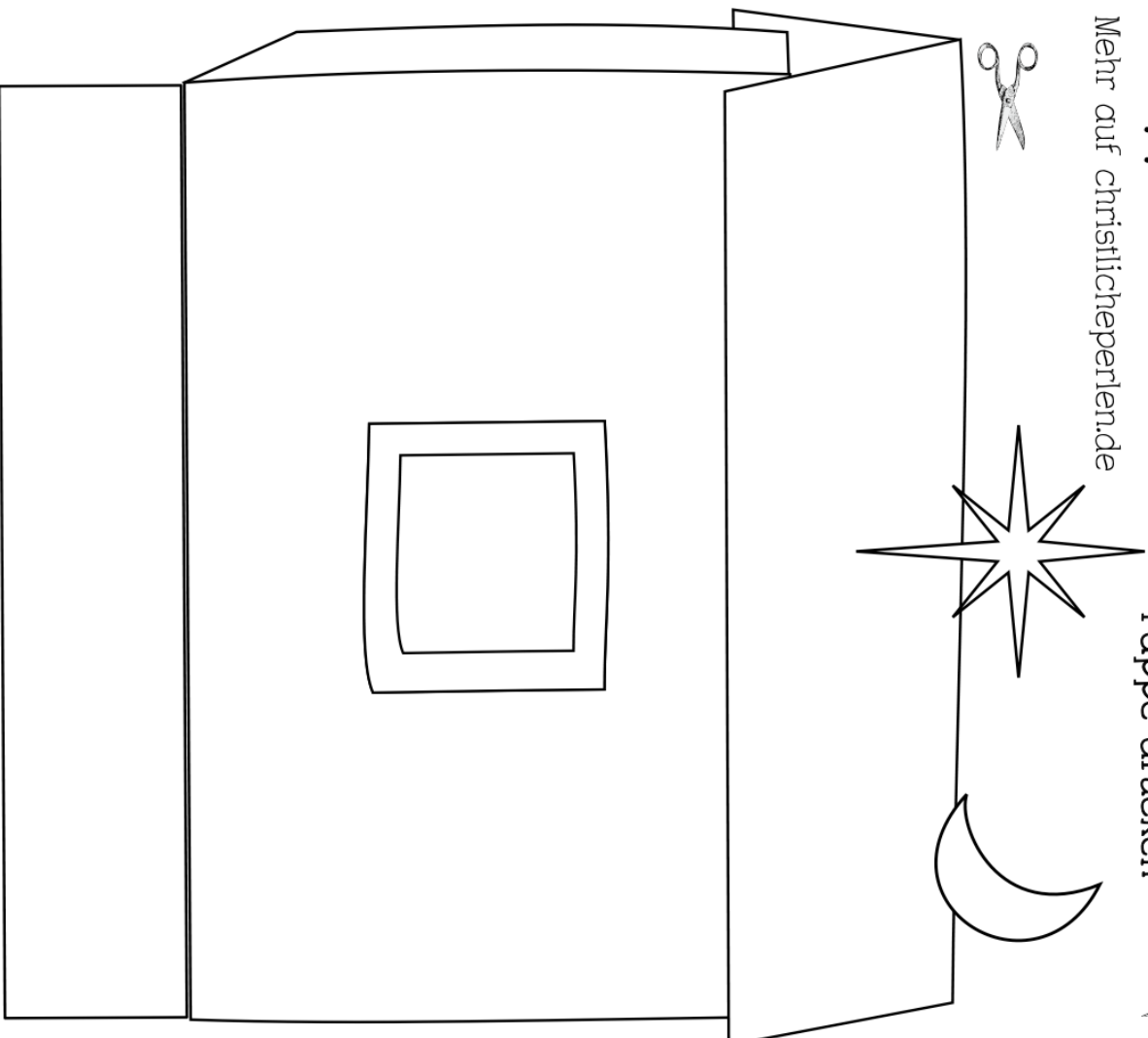
Bitte auf dünne  
Pappe  
drucken



# Krippe Fell 2 von 2

Mehr auf christlicheperle.de

Bitte auf dünne  
Pappe drucken




↩ Stall ausmalen, dann bitte mit Stern und Mond  
ausschneiden. Abschließend Standfläche umknicken.

Aufgepasst? Was sagte der Engel zu den Hirten?


## Besuch der Hirten

Und es waren Hirten in selbiger Gegend, die auf freiem Felde blieben und des Nachts Wache hielten über ihre Herde. Und siehe, ein Engel des Herrn stand bei ihnen, und die Herrlichkeit des Herrn umleuchtete sie, und sie fürchteten sich mit großer Furcht. Und der Engel sprach zu ihnen: Fürchtet euch nicht, denn siehe, ich verkündige euch große Freude, die für das ganze Volk sein wird; denn euch ist heute, in Davids Stadt, ein Erretter geboren, welcher ist Christus, der Herr. Und dies sei euch das Zeichen: Ihr werdet ein Kind finden, in Windeln gewickelt und in einer Krippe liegend. Und plötzlich war bei dem Engel eine Menge der himmlischen Heerscharen, welche Gott lobten und sprachen: Herrlichkeit Gott in der Höhe, und Friede auf Erden, an den Menschen ein Wohlgefallen! Und es geschah, als die Engel von ihnen hinweg in den Himmel fuhren, dass die Hirten zueinander sagten: Lass uns nun hingehen nach Bethlehem und diese Sache sehen, die geschehen ist, welche der Herr uns kundgetan hat. Und sie kamen eilends und fanden sowohl Maria als Joseph, und das Kind in der Krippe liegend. Als sie es aber gesehen hatten, machten sie überall das Wort kund, welches über dieses Kindlein zu ihnen geredet worden war. Und alle, die es hörten, verwunderten sich über das, was von den Hirten zu ihnen gesagt wurde. Maria aber bewahrte alle diese Worte und erwog sie in ihrem Herzen. Und die Hirten kehrten um, indem sie Gott verherrlichten und lobten über alles, was sie gehört und gesehen hatten, so wie es ihnen gesagt worden war.

Die Bibel: Lukas 2,8-20




*Krippensilhouetten*



Für:  
ein Schatten-  
theater, Teelicht-  
glas, Mobile, Fenster-  
schmuck, Geschenkanhänger, als Girlande...




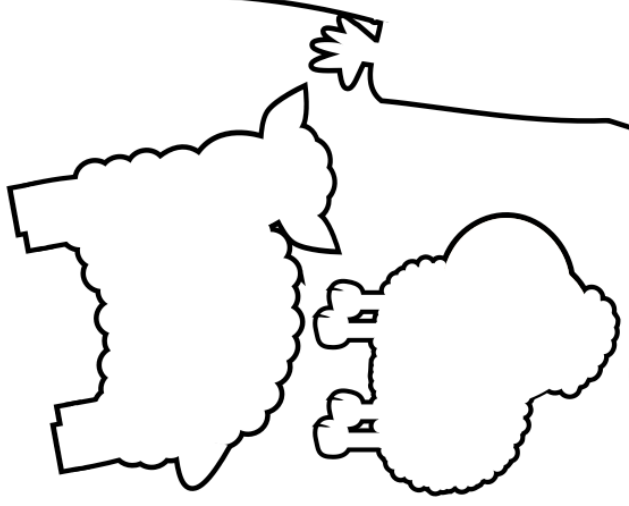
Evtl. auf dünne  
Pappe drucken




Zur Bibel: Lukas 2,1-20




Mehr auf  
christlicheperle.de










# Geschenkschachtel zu Weihnachten

Maße:  
9,2 cm breit  
6,5 cm hoch  
3,8 cm tief

← Hier  
nicht  
kleben!  
Einsteck-  
fläche!




By <http://christlicheperlen.de>

Auf weiße oder helle farbige  
Pappe drucken und falls  
gewünscht ausmalen

# Geschenkschachtel zu Weihnachten

Maße:  
9,2 cm breit  
6,5 cm hoch  
3,8 cm tief

← Hier  
nicht  
kleben!  
Einsteck-  
fläche!



By <http://christlicheperlen.de>

Auf weiße oder helle farbige  
Pappe drucken und falls  
gewünscht ausmalen





Zur Bibel:  
Matthäus 2,1-12

# Weihnachtsstern aus Wäscheklammern

Weitere Anregungen  
auf [christlicheperlen.de](http://christlicheperlen.de)

Heißkleber  
bitte nicht durch  
Kinder -  
Verbrennungsgefahr!



# Obstkrippe aus Ausstechförmchen

Stern von Bethlehem  
Jesus  
Krippe mit Heu  
Schaf  
Mond + Stern

mit  
Mandelsplittern  
oder  
Kokosraspeln

Weitere Anregungen auf [christlicheperlen.de](http://christlicheperlen.de)

Zur Bibel:  
Lukas 2,1-20



Krippe aus  
mittig  
geknickten  
Toilettenrollen

Stern von  
Bethlehem, Hirten  
und Schaf an  
der Krippe



Weitere Ideen auf  
[christlicheperlen.de](http://christlicheperlen.de)

Die Schafsfüße so knicken, dass das  
Tier stehen kann. Mit Schlaufe  
aber auch als Baumschmuck.

Zur Bibel:  
Lukas 2,1-20





# Baumschmuck aus geknickten Toilettenrollen

Krippenfiguren mit  
Aufhängern, z. B.

Weiser  
und  
Kind  
...

... oder  
Krippenfiguren  
aus geknickten  
Streifen  
auf-  
fädeln

Krippe, Kind und Stern  
aus geknickten Rollenstreifen

Zur Bibel: Lukas 2,1-20  
+ Matthäus 2,1-12

Mehr auf  
[christlicheperlen.de](http://christlicheperlen.de)

1.  
Für Krippe 2 Streifen schräg  
übereinanderlegen und  
die 4 Schnittpunkte zum  
Einschneiden markieren

2. oben:  
den Streifen an  
den 4 markierten  
Stellen einschneiden  
und dort über den  
anderen Streifen schieben



Fingerpuppen  
aus Filz und  
Heißkleber  
basteln

(Heißkleber bitte  
durch Erwachsene!  
Verbrennungsgefahr!)

Josef      Zur  
Weihnachtsgeschichte  
der Bibel: Lukas 2,1-7

Maria

Jesus

Weitere  
Ideen auf  
[christlicheperlen.de](http://christlicheperlen.de)

