



Basteln:
Schüttelglas
zum
neuen Jahr

Zweige mit
Heißkleber in den
Deckel eines Glases kleben.

(Verbrennungsgefahr! Bitte durch
Erwachsene!)



Helle und dunkle Blätter
lochen. Das Konfetti
sowie Wasser ins Glas
füllen. Gut verschrauben.
Etikett malen und
aufkleben. Schleife binden
und aufkleben.
Das Glas bitte
nur vorsichtig
schütteln.

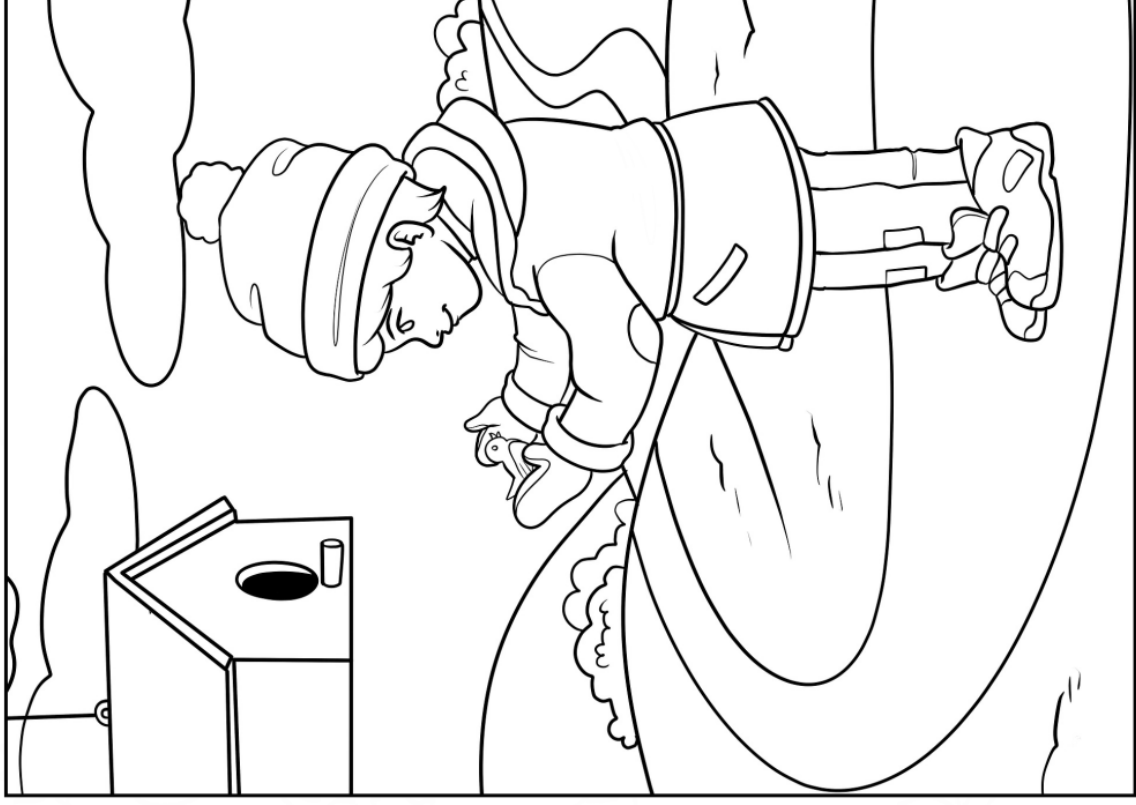
Weitere Ideen auf
christlicheperlen.de



Alle eure Dinge lasset
in der Liebe geschehen!
Die Bibel:
1. Korinther 16,14



Gottes Segen im neuen Jahr



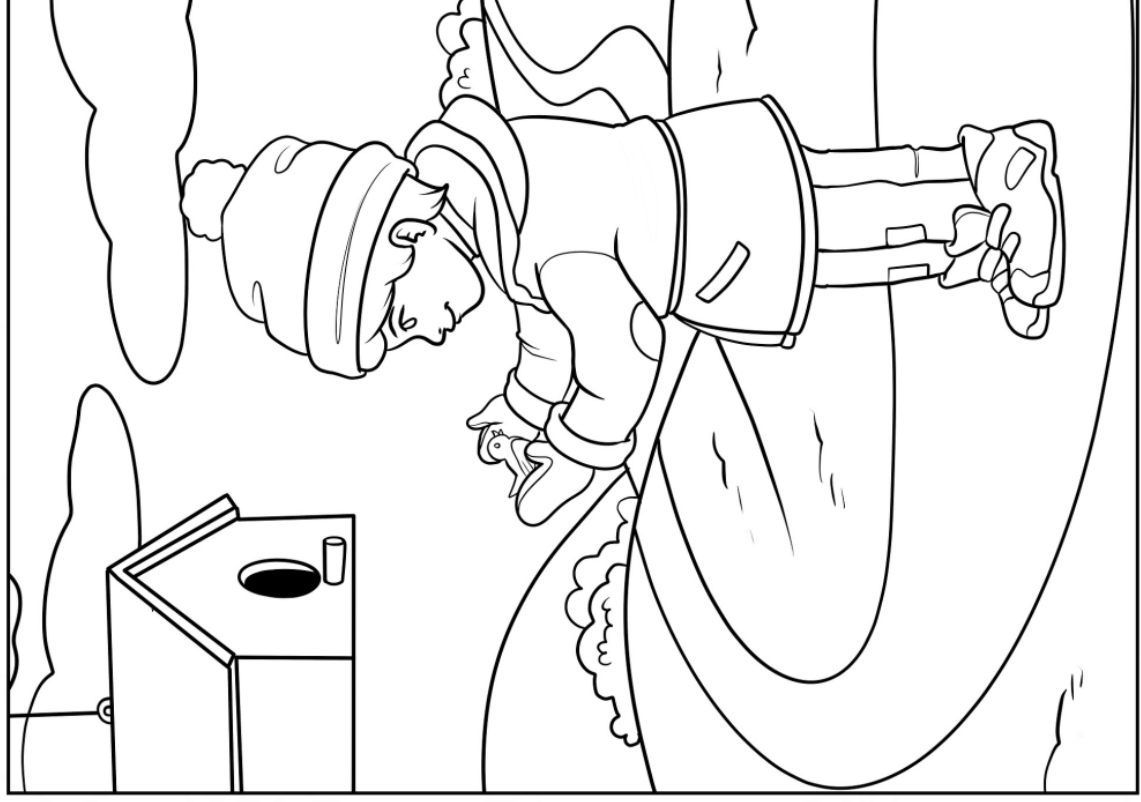
CHRISTLICHEPERLENDE

ALLE EURE DINGE LASSET IN DER LIEBE GESCHEHEN!

DIE BIBEL: I. KORINTH 16,14

Karte auf weiße / helle farbige Pappe drucken, ausschneiden, falten und falls gewünscht, auf einer Unterlage ausmalen.

Herzliche Einladung
zur Neujahrsfeier



CHRISTLICHEPERLENDE

Karte auf weiße / helle farbige Pappe drucken, ausschneiden, falten und falls gewünscht, auf einer Unterlage ausmalen.

Neujahrskarte / Einladung basteln



Weitere Ideen auf christlicheperlen.de

Alle Artikel von Christliche Perlen über [Neujahrskarten und – Bilder](#) untereinander.

Alle Artikel über [Basteln zum neuen Jahr](#) untereinander.

Alle Artikel über [Neujahrstexte](#) untereinander.

Alle Artikel über [Neujahrsfilme](#).

Alle Artikel über [Kalender](#).

Alle Artikel über [Neujahrsrollenspiele](#).

Alle Artikel über [Neujahrslieder](#).

Alle Artikel der Kategorie [Neujahr](#) untereinander.

[Puzzlelink](#) zum
rechten Bild.



[Puzzlelink](#) zum
rechten Bild.



Geschenkanhänger zum neuen Jahr basteln

Schneemann, Bäume oder Reifen aus Heißkleber
(Verbrennungsgefahr! Bitte durch Erwachsene!)
Kleber nicht zu heiß, sonst wellt sich die Pappe

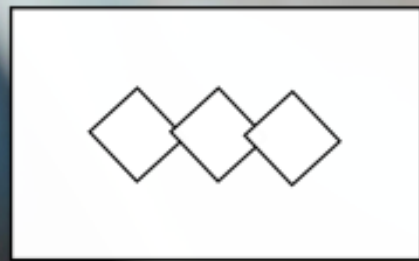
Oder
Heißklebe
auf ein
Blech
geben
und nach dem
Abkühlen mit
normalem
Kleber auf
das Kärtchen
aus Pappe kleben



Weitere
Ideen zum
neuen Jahr
auf

christlicheperlen.de

Tischdeko aus
bemalten
Taschentüchern



Bemalte Taschentücher
auf Tisch



Taschentücher
mehrfach falten,
einrollen und die
obere Kante mit
Filzstiften bemalen. Tuch
wieder auffalten und als
Deko auf die Tischmitte legen.

Weitere Ideen auf
christlicheperlen.de

